

Paro Registrado.

Agosto 2024

FICHA TERRITORIAL: Comarca Bajo Aragón

Unidad: nº personas

Fuente: Instituto Aragonés de Empleo

Por grupo de edad y sexo

	Total	Hombres	Mujeres
16-19	55	39	16
20-24	62	26	36
25-29	84	38	46
30-34	85	25	60
35-39	93	21	72
40-44	109	34	75
45-49	121	38	83
50-54	88	36	52
55-59	145	61	84
60-64	151	63	88
Total	993	381	612

Por sector de actividad económica y sexo

CNAE-2009	Total	Hombres	Mujeres
Agricultura, ganadería y pesca	62	38	24
Industria y energía	85	44	41
Construcción	70	65	5
Servicios	653	189	464
Sin empleo anterior	123	45	78
Total	993	381	612

Por sección de actividad económica y sexo

CNAE-2009	Total	Hombres	Mujeres
Agricultura, ganadería, silvicultura y pesca	62	38	24
Industrias extractivas	3	3	0
Industria manufacturera	77	37	40
Suministro de agua, actividades de saneamiento, gestión de residuos y descontaminación	5	4	1
Construcción	70	65	5
Comercio al por mayor y al por menor; reparación de vehículos de motor y motocicletas	142	34	108
Transporte y almacenamiento	24	20	4
Hostelería	109	21	88
Información y comunicaciones	9	2	7
Actividades financieras y de seguros	2	1	1
Actividades inmobiliarias	2	1	1
Actividades profesionales, científicas y técnicas	23	10	13
Actividades administrativas y servicios auxiliares	96	34	62
Administración Pública y defensa; Seguridad Social obligatoria	105	48	57
Educación	19	4	15
Actividades sanitarias y de servicios sociales	35	2	33
Actividades artísticas, recreativas y de entretenimiento	11	6	5
Otros servicios	32	4	28
Actividades de los hogares como empleadores de personal doméstico; actividades de los hogares como productores de bienes y servicios para uso propio	44	2	42
Sin clasificar	123	45	78
Total	993	381	612

La actividad económica indica aquélla en la que el parado realizó su último trabajo, según la Clasificación Nacional de Actividades Económicas de 2009 (CNAE-2009)

Paro Registrado.

Agosto 2024

FICHA TERRITORIAL: Comarca Bajo Aragón

Unidad: nº personas
Fuente: Instituto Aragonés de Empleo

Por nivel de formación y sexo

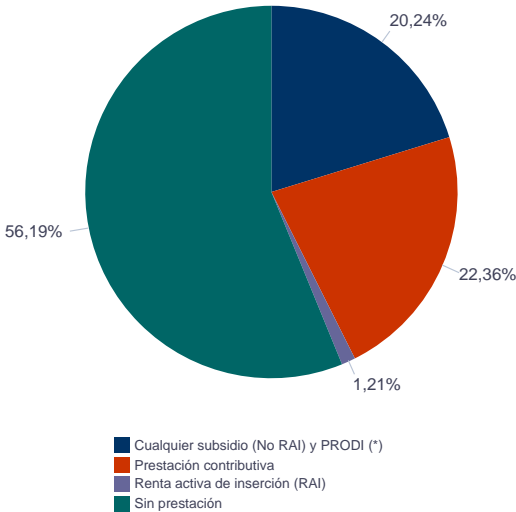
		Total	Hombres	Mujeres
Educación primaria	Educación Primaria o inferior	399	151	248
		399	151	248
Primera etapa de educación secundaria	Primera etapa de educación secundaria	377	168	209
		377	168	209
Segunda etapa de educación secundaria	Bachillerato	37	12	25
	Enseñanza media de formación profesional	64	15	49
		101	27	74
Enseñanza superior	Enseñanza superior de formación profesional	43	18	25
	Enseñanza superior universitaria	73	17	56
		116	35	81
Total		993	381	612

NOTA: La tabla de nivel de formación se basa en la Clasificación Nacional de Educación 2000 (INE). Se ha seleccionado el nivel educativo más alto adquirido por el demandante parado.

Por tipo de prestación y sexo

	Total	Hombres	Mujeres
Sin prestación	558	189	369
Prestación contributiva	222	102	120
Cualquier subsidio (No RAI) y PRODI (*)	201	86	115
Renta activa de inserción (RAI)	12	4	8
Total	993	381	612

(*) PRODI= Programa temporal de protección por desempleo e inserción, RAI = Renta activa de inserción.



Paro Registrado.

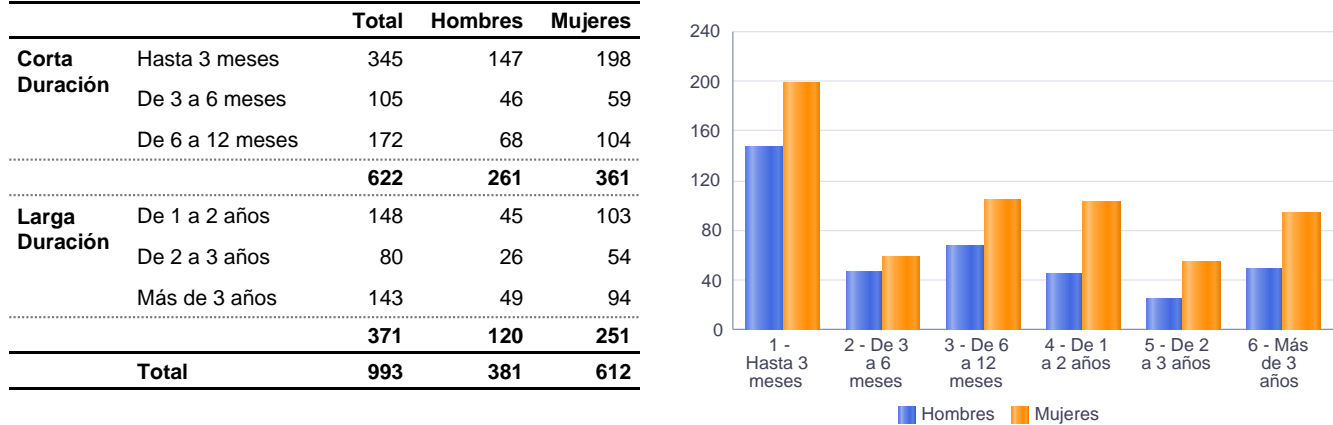
Agosto 2024

FICHA TERRITORIAL: Comarca Bajo Aragón

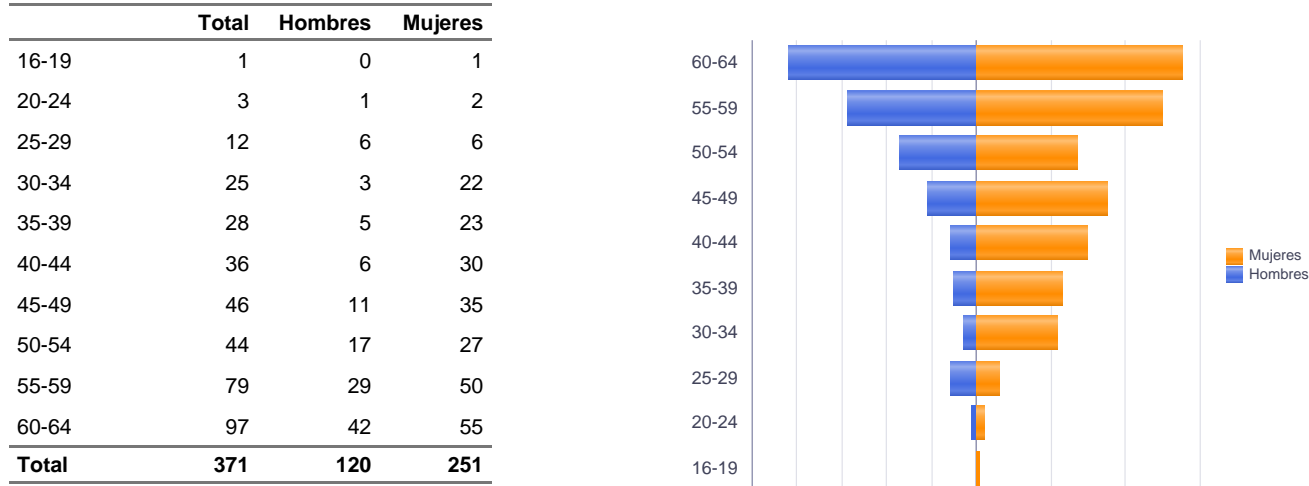
Unidad: nº personas

Fuente: Instituto Aragonés de Empleo

Por tiempo en situación laboral como desempleado y sexo



Parados de larga duración* por grupo de edad y sexo



* Más de 12 meses como desempleado

Paro Registrado.

Agosto 2024

FICHA TERRITORIAL: Comarca Bajo Aragón

Unidad: nº personas
Fuente: Instituto Aragonés de Empleo

Por sector de actividad económica, nacionalidad y sexo

	Españoles			Extranjeros comunitarios (UE-27)			Extranjeros no comunitarios		
	Total	Hombres	Mujeres	Total	Hombres	Mujeres	Total	Hombres	Mujeres
Agricultura, ganadería y pesca	28	18	10	12	7	5	22	13	9
Construcción	50	47	3	8	6	2	12	12	0
Industria y energía	64	34	30	19	8	11	2	2	0
Servicios	502	157	345	89	17	72	62	15	47
Sin empleo anterior	71	39	32	5	2	3	45	4	41
Total	715	295	420	133	40	93	143	46	97

Ranking de ocupaciones más solicitadas por los demandantes parados, por sexo

Cod. Ocupación	Ocupación	Total	Hombres	Mujeres
92101050	Personal de limpieza o limpiadores en general	327	31	296
52201079	Dependientes de comercio, en general	241	22	219
96011029	Peones de obras publicas, en general	153	112	41
95121019	Peones de horticultura, jardinería	153	90	63
97001104	Peones de la industria manufacturera, en general	132	61	71
91001018	Empleados de hogar	126	1	125
51201049	Camareros, en general	118	40	78
43091029	Empleados administrativos, en general	116	22	94
96021013	Peones de la construcción de edificios	108	104	4
95111016	Peones agrícolas, en general	98	56	42
51101026	Cocineros, en general	91	13	78
98111024	Mozos de carga y descarga, almacén y/o mercado de abastos	80	72	8
97001010	Embaladores-empaquetadores-etiquetadores, a mano	80	14	66
93101024	Pinches de cocina	72	1	71
84121035	Conductores de furgonetas, hasta 3,5 t.	69	62	7
55001018	Cajeros de comercio	62	5	57
57101013	Asistentes domiciliarios	56	2	54
94431016	Barrenderos	46	26	20
71211015	Albañiles	46	46	0
97001056	Peones de la industria de la alimentación, bebidas y tabaco	42	13	29

NOTA: Cada demandante puede solicitar hasta 6 ocupaciones.